

# *DSSR*

Discussion Paper No. 5

現代日本の結婚と少子化に関するアンケート調査  
(基本集計結果)

吉田 浩、李 崙碩

Hiroshi YOSHIDA & Yoonseock LEE

2013.05.10

Data Science and Service Research  
Discussion Paper

---

Center for Data Science and Service Research  
Graduate School of Economic and Management  
Tohoku University  
27-1 Kawauchi, Aobaku  
Sendai 980-8576, JAPAN

# 現代日本の結婚と少子化に関するアンケート調査 (基本集計結果)

吉田 浩†、李 崙碩‡

Hiroshi YOSHIDA & Yoonseock LEE

2013.05.10

東北大学経済学研究科  
〒980-8576 仙台市青葉区川内 27-1

## 概要

本調査の目的は、現在の日本で大きな社会問題となっている結婚と少子化の状況を明らかにすることである。このためインターネットを通じて一般女性の結婚と育児に関する実情を調査した。

この調査は、I.結婚の状況、II.婚活、III.就業・仕事の状況、IV.育児・児童手当の状況、V.回答者属性についての5つのパートから成っている。

ここでの調査対象は、全国の20-39歳の女性であった。本調査はインターネット調査会社を通じ、32項目について調査協力を依頼し、同会員に対して回答を得た。本報告書はそのうち回答順に1,038サンプルを集計したものである。

調査期間は2013年03月19日～2013年03月21日であった。

キーワード：晩婚化、少子化、労働供給、児童手当

---

† 東北大学経済学研究科教授 [hyoshida@econ.tohoku.ac.jp](mailto:hyoshida@econ.tohoku.ac.jp)

‡ 東北大学経済学研究科講師 [yoonslee@econ.tohoku.ac.jp](mailto:yoonslee@econ.tohoku.ac.jp)

# 現代日本女性の結婚と少子化に関するアンケート

(全体集計)

Q1. あなたは何歳で結婚したいですか(未婚の方)、もしくはしたいと思っていましたか(既婚の方)。直接数字を入力してご回答ください。ここでは結婚は入籍したもののほか、内縁関係も含まれます。なお、結婚するつもりが全くない(なかった)場合は「0」とご回答ください。

	0歳	15～19歳	20～24歳	25～29歳	30～34歳	35～39歳	40～44歳	サンプル合計
割合	8.0	0.9	16.1	48.2	17.2	8.9	0.8	1,038

注) 0歳には1歳のサンプルが1つ、40～44歳には45歳のサンプルが1つ含まれている。

Q2. あなたが初めて結婚された時の年齢を教えてください。

	15～19歳	20～24歳	25～29歳	30～34歳	35～39歳	サンプル合計
割合	2.1	29.3	51.3	15.3	2.0	563

Q3. あなたが現在結婚していない理由は何ですか。次の中から主なものを2つまで選んでください。

	結婚願望なし	相手がいない	余裕なし	仕事優先	学業優先	家族問題	理由なし	現在結婚	サンプル合計
割合	22.7	55.2	22.1	9.1	9.5	5.3	9.5	1.5	475

Q4. あなたが実際に結婚相手に重視すること(未婚の方)、もしくは重視していたこと(既婚の方)についてお伺いします。以下の項目について、あなたの考えに最も近いものをそれぞれ1つずつ選んでください。

	重視する	どちらかといえば重視する	どちらかといえば重視しない	重視しない
1. 性格	88.3	11.4	0.1	0.2
2. 価値観	69.1	29.3	1.4	0.3
3. 容姿	10.2	57.7	28.3	3.8
4. 経済力	33.9	54.1	11.0	1.1
5. 職業	16.0	48.1	31.2	4.7
6. 年上	12.0	21.5	39.0	27.6
7. 年下	4.2	8.7	48.2	38.9
8. 愛情	65.7	31.2	2.6	0.5
9. 健康	46.2	47.0	5.7	1.2
10. 家族	31.8	52.8	13.8	1.6

注) 合計サンプルは1,038である。

Q5. 日本の平均初婚年齢は男性が30.4歳、女性が28.6歳(厚生労働省平成21年度の統計)と算出されています。晩婚化が進むなかで、若者の結婚を妨げている理由は何だと思いますか?主なものを3つまでお選びください。

	独身が自由	こだわり少	仕事のため	女性の経済力	家事・育児	高望み	出会い減少	親離れ	改姓困難	その他	わからない
割合	57.3	38.5	14.2	49.5	37.6	24.2	9.9	15.4	2.4	8.4	1.9
サンプル合計	1,038										

Q6. あなたは婚活(結婚することを望んで、意識的に自分から進んでパートナーを見つけようとする活動を行なうこと)をしていますか。

	現在交際なし、結婚(予定)している	現在交際あり、別途結婚している	現在交際ない、結婚(予定)していない	結婚相手あり、結婚(予定)していない
割合	17.3	7.1	51.3	24.4
サンプル合計	468			

Q7. 婚活として利用しているもの、もしくは利用しようと思っているものは何ですか。次の中から主なものを3つまでお答えください。

	お見合い	知り合い紹介	合コン	街コン	結婚パーティー	結婚相談所	SNS	その他	特になし
割合	15.8	57.9	43.9	21.1	29.0	9.7	10.5	0.9	14.9
サンプル合計	114								

Q8. 現在のあなたの就業状況についてお伺いします。あてはまるものを1つ選んでください。従業員数はあなたの属する支店や工場だけでなく、会社全体でお答えください。

	無職(求職)	無職	学生	正社員(～4)	正社員(5～99)	正社員(100～499)	正社員(500～)	正社員(官公庁)
割合	3.9	30.8	6.8	1.3	9.0	7.4	8.7	1.5

パート(子どもなし)	パート(出産前後同職場)	パート(出産前後異職場)	パート(結婚前非就業)	自営業・家業	その他
14.9	1.1	7.9	1.0	3.2	2.7

Q9. あなたの働いている/働いていた期間をそれぞれ教えてください。

※項目3.【現職場で働いている期間】は現在、働いていない方は前職場で働いていた期間を教えてください。また、パート・アルバイトも含めてお答えください。

※項目4.【働いてきた期間のトータル】は、パート・アルバイトも含めた働いてきた期間を全て合算して、お答えください。※該当しない方は、「0」と入力してください。

【正社員で働いている/働いていた期間の合計】

	0年	0～3年未満	3～7年未満	7年以上	サンプル合計
割合	25.2	15.3	33.2	26.2	1,038

【パート・アルバイトで働いている/働いていた期間の合計】

	0年	0～3年未満	3～7年未満	7年以上	サンプル合計
割合	25.6	26.7	31.8	15.9	1,038

【現職場で働いている期間】

	0年	0～3年未満	3～7年未満	7年以上	サンプル合計
割合	37.6	29.7	20.8	12.0	1,038

【働いてきた期間のトータル】

	0年	0～3年未満	3～7年未満	7年以上	サンプル合計
割合					1,038

Q10. 結婚あるいは出産・育児を機に退職されたことのある方にお聞きします。どうして仕事をやめたのですか。大きな理由から順位をつけて教えてください。

※結婚あるいは出産・育児を機に退職したことがない方は選択肢9「結婚あるいは出産・育児を機に退職したことはない」をお選びください。

	割合		
	1位	2位	3位
もともと結婚、出産で退職するつもりだった	13.2	4.2	3.9
結婚、出産後も働きたいと思うほどの仕事ではなかった	6.0	11.0	6.2
家事、育児と仕事とを両立させるには時間的、体力的に難しかった	7.3	10.1	8.5
女性は結婚、出産でやめなければならないという職場の雰囲気だった	2.1	2.7	1.7
妻は働かずに家にいて、家事、育児をすることを夫や家族が望んだ	1.6	2.7	3.5
近くに保育所がなかったり、親と同居していなかったなど仕事と育児を両立させることができなかった	1.7	3.3	2.7
結婚や夫の転勤で別の地域に引っ越さなければならなかった	9.3	2.5	2.4
その他	4.5	2.4	5.2
結婚あるいは出産・育児を機に退職したことはない	54.2	61.2	65.9
サンプル合計	1,038	924	862

Q11. あなたが現在している仕事の種類は何ですか。

※パート・アルバイトの方もあてはまるものをお選びください。

※複数の種類の仕事をしている方は、主に従事しているものについてお答えください。

	割合
専門的・技術的な仕事	24.4
管理的な仕事	1.3
事務的な仕事	38.9
販売の仕事	10.2
サービスの仕事	17.8
運輸・通信の仕事	1.2
生産工程・労務の仕事	3.3
農林漁業の仕事	0.8
その他	2.1
サンプル合計	607

Q12. あなたが現在、仕事をしている主な理由は何ですか。（いくつでも）

※パート・アルバイトの方もあてはまるものをお選びください。

	割合
自分と家族の生活を維持するため	78.1
生活水準を上げるため	33.3
健康に良いから	5.9
いきがい、社会参加のため	33.0
頼まれたから、時間に余裕があるから	6.9
その他	3.3
サンプル合計	607

Q13. あなたが現在、仕事をしていない理由が仕事をしたいと思いつながら仕事に就けなかった場合、仕事に就けなかった理由は何ですか。（いくつでも）

	割合
職種が希望と合わなかった	14.4
労働時間が希望と合わなかった	26.4
賃金、報酬が希望と合わなかった	7.8
通勤時間が希望と合わなかった	10.6
条件にこだわらないが、仕事がない	4.4
起業・開業の準備中である	0.8
請負や内職の仕事の注文がこなかった	0.6
あなたの健康上の理由	11.7
家族の健康上の理由（介護など）	1.9
家庭の事情（介護等を除く、育児・家事等）	41.9
その他	7.2
仕事をしたいと思っていない	20.8
サンプル合計	360

Q14. あなたが仕事をしていない理由が仕事をしたいと思わなかった場合、その理由は何ですか。（いくつでも）

	割合
財産収入、退職金があるから	4.0
配偶者や子供の収入があるから	33.3
適当な就職先がみつからなくなった	8.0
あなたの健康上の理由	13.3
家族の健康上の理由（介護など）	2.7
趣味、社会活動に専念したいから	9.3
育児、家事等に専念したいから	72.0
その他	4.0
サンプル合計	75

Q15. 生年月日をお答えください。

【あなた】西暦 年 月 (半角数字)

【配偶者】西暦 年 月 (半角数字)

回答者	配偶者																
	記入なし	1944	1953	1960	1962	1963	1964	1965	1966	1967	1968	1969	1970	1971	1972	1973	1974
1970				1													
1973	13	1			1		2	1		1	1	3	3	1	6	11	6
1974	18			1		2	1		1		2	1	2		3	5	11
1975	15				1				1	1	1	2	2	2	1	3	4
1976	20							2	2	2	2	1	4	3	4	3	5
1977	16					1	1		1	1			3	1	2		4
1978	14		1						2	1	1		1			1	5
1979	15													1	1		5
1980	15															2	3
1981	21											1		2	1		2
1982	22										1					1	
1983	24									1				2		1	1
1984	33													1			
1985	29															1	1
1986	27																
1987	38																
1988	32																1
1989	31																
1990	24																
1991	29																
1992	27															1	
1993	8																
総計	471	1	1	2	2	3	4	3	7	7	8	8	15	13	18	29	48

回答者	1975	1976	1977	1978	1979	1980	1981	1982	1983	1984	1985	1986	1987	1988	1990	1991	総計
1970																	1
1973	2	2	1	2	1			1									59
1974	2		1	2		1											53
1975	8	6	3	2	1		1										54
1976	5	7	3	2	1				2								68
1977	8	4	6	3	2		2		1								56
1978	8	5	10	13	4	2	2										70
1979	4	5	5	6	7	4	4	1		1							59
1980	3	1	7	4	4	8	6	2	1	1		1					58
1981	1	3	3	5	3	1	7	1	1		1						53
1982	2		1	1	2	2	3	5	4		2						46
1983	1	3	1	2	3	4	3	10	6	1	4	1					68
1984			1	1	4	1	4	5	3	10	2	1	1				67
1985		3				2	1	2	4	1	8	2	1				55
1986	1				1	1			4	6	5	5			1		51
1987	1				1		1	1	1	3	2	2	1				51
1988							1	1		1			1	3			40
1989		1							1		1						34
1990									1			1			1		27
1991											1					1	31
1992													1				29
1993																	8
総計	46	40	42	43	34	26	35	29	29	24	26	13	5	3	2	1	1038



Q16. 最終に通った（または在学中の）学校はどれにあたりますか。

	あなた	配偶者
中学校	1.0	1.6
高校	22.5	24.6
各種専門学校（高校卒業後）	16.1	15.4
短大・高専	15.8	6.3
大学・大学院	44.6	52.1
サンプル合計	1038	570

Q17. 前問で回答した学校を卒業しましたか。

	あなた	配偶者
現在、在学中	6.7	0.2
卒業した	89.0	93.3
中退した	4.2	6.5
サンプル合計	1038	570

Q18. 収入を得る仕事を月に平均して何日しますか。※パート・アルバイトも含めてお答えください。

	0日	15日未満	15日以上	サンプル合計
あなた	34.1	13.2	52.7	1,037
配偶者	1.2	6.4	92.4	566

Q19. あなたは収入を得る仕事を1週に平均して何時間しますか。（残業時間を含めてお答えください。）※パート・アルバイトも含めてお答えください。

	0時間	14時間未満	14～40時間未満	40時間以上	サンプル合計
あなた	34.2	15.7	21.8	28.3	1,034

	0時間	40時間未満	40～50時間未満	40～60時間未満	60時間以上	サンプル合計
配偶者	1.2	20.9	28.5	22.3	27.1	565

Q20. 昨年1年間（1月～12月）の、あなたのお仕事の給料（手取り）は月に平均しておいくらでしたか。（残業手当や賞与を含めてお答えください。）

	0円	8万円未満	8～18万円未満	18万円以上	サンプル合計
あなた	32.8	13.8	25.9	27.5	1,033

	0円	23万円未満	23～30万円未満	30～40万円未満	40万円以上	サンプル合計
配偶者	1.2	20.9	24.8	22.8	30.3	565

Q21. お子さんは全部で何人ですか。

	子ども数	割合
	0	0.5
	1	44.2
	2	44.2
	3	9.2
	4	1.9
サンプル合計		412

Q22. お子さんの性別をお答えください。

	男	女
第1子	52.9	47.1
第2子	52.6	47.4
第3子	45.7	54.4

Q23. お子さんは何歳ですか。

	平均 (歳)
第1子	5.7
第2子	4.5
第3子	3.7

Q24. あなたにとって理想の子供数と性別について当てはまるものを選んでください。

なお、理想の子供数が6人以上の場合でも、第五子までの範囲でお答えください。

	男	女	こだわらない	考えていない
第1子	24.3	35.5	26.7	13.6
第2子	25.9	24.4	29.6	20.1
第3子	6.0	8.4	24.3	61.4
第4子	2.0	2.4	12.1	83.4
第5子以上	1.1	0.9	10.8	87.3

注) サンプル合計は1,038である。

Q25. 現在0歳～6歳までのお子さんがある方に、育児休業についてお伺いします。あてはまるものを1つお選びください。

	割合
すでに取得して職場復帰中	6.8
現在、育児休業中	8.8
これから取得する予定	1.0
職場に育児休業制度はあるが、取得していない	8.8
職場に育児休業制度がなく、取得したいが取得できない	9.0
場に育児休業制度はないが、取得する気がなく取得しない	7.1
職場に育児休業制度があるかどうかわからず、取得していない	13.4
現在0歳～6歳までの子どもはいない/あてはまるものはない	45.1
サンプル合計	410

Q26. あなたの配偶者は仕事がある日、平均的に何時頃帰宅しますか。

	割合
～18時まで	12.1
19時頃	19.0
20時頃	21.9
21時頃	16.8
22時頃	10.2
23時頃	10.2
24時頃	3.9
25時(深夜1時)頃	1.8
26時(深夜2時)頃	0.2
27時(深夜3時)頃～	1.6
わからない(同居していないため分からないなど)	2.1
配偶者は働いていない	0.4
サンプル合計	570

Q27. あなたの配偶者の、家庭内での家事の協力度合いをあなた自身が判断してお答えください。

	協力的	どちらかといえば協力的	どちらかといえば非協力的	非協力的	サンプル合計
食事準備	17.2	26.7	28.1	28.1	570
食事片づけ	24.6	28.3	24.2	23.0	570
洗濯	14.7	24.0	28.6	32.6	570
掃除	15.4	29.1	25.4	30.0	570
力仕事	51.6	35.1	8.3	5.1	570
買い物	35.1	38.3	15.6	11.1	570
子供の世話	36.2	45.4	12.2	6.1	392
家計管理	16.7	24.4	28.8	30.2	570

Q28. 現在、受給している児童手当の金額に満足していますか？

	割合
たいへん不満	9.7
かなり不満	20.9
どちらともいえない	57.9
かなり満足	7.4
たいへん満足	1.8
中学生以下の子どもはいない	2.3
サンプル合計	392

Q29. 仮に児童手当が現在の2倍になるとしたら、あなたはもう1人子どもを産みたいと思いますか。

	割合
はい	39.2
いいえ	36.3
わからない	24.5
サンプル合計	383

Q30. 児童手当がいくらになれば子どもを産みたいと思いますか。その金額を数字でご記入ください。児童手当での金額が上がっても子どもを産みたいと思わない方は「0」と入力してください。

金額 円	割合
0	77.0
5	0.7
10000	0.7
20000	1.4
30000	6.5
40000	0.7
50000	7.2
100000	5.8
サンプル合計	139

Q31. あなたはご自分の介護が必要になった時、誰に面倒をみてもらいたいですか。(いくつかでも)

	割合
妻または夫	38.6
自分の息子	12.2
自分の娘	26.5
娘の夫または息子の嫁	1.0
介護施設に入りたい	48.5
自宅で介護サービスを使いたい	22.8
その他	1.4
誰にもみてもらいたくない	11.7
サンプル合計	1,038

Q32. あなたの考える少子化対策は何ですか。この中から主なものをひとつご回答ください。

	割合
子育て給付などの経済面	47.0
待機児童をなくす施設面の充実	30.3
女性の育児休業	9.4
男性の育児休業	4.1
その他	9.3
サンプル合計	1,038

## 回答者属性








### 1 年齢

	回答数	%
1. 男性	0	0.0
2. 女性	1038	100.0
全体	1038	100.0













### 2 年齢

	回答数	%
1. 12才未満	0	0.0
2. 12才～19才	0	0.0
3. 20才～24才	161	15.5
4. 25才～29才	284	27.4
5. 30才～34才	284	27.4
6. 35才～39才	309	29.8
7. 40才～44才	0	0.0
8. 45才～49才	0	0.0
9. 50才～54才	0	0.0
10. 55才～59才	0	0.0
11. 60才以上	0	0.0
全体	1038	100.0

















### 3 地域

		回答数	%
1. 北海道		44	4.2
2. 東北地方		69	6.6
3. 関東地方		366	35.3
4. 中部地方		182	17.5
5. 近畿地方		174	16.8
6. 中国地方		57	5.5
7. 四国地方		30	2.9
8. 九州地方		116	11.2
全体		1038	100.0

### 4 職業

		回答数	%
1. 公務員		13	1.3
2. 経営者・役員		2	0.2
3. 会社員(事務系)		177	17.1
4. 会社員(技術系)		34	3.3
5. 会社員(その他)		84	8.1
6. 自営業		23	2.2
7. 自由業		9	0.9
8. 専業主婦(主夫)		338	32.6
9. パート・アルバイト		209	20.1
10. 学生		73	7.0
11. その他		37	3.6
12. 無職		39	3.8
全体		1038	100.0

## 5 分布

		回答数	%
1. 女性/20-29 才/北海道		19	1.8
2. 女性/30-39 才/北海道		25	2.4
3. 女性/20-29 才/東北地方		30	2.9
4. 女性/30-39 才/東北地方		39	3.8
5. 女性/20-29 才/関東地方		156	15.0
6. 女性/30-39 才/関東地方		210	20.2
7. 女性/20-29 才/中部地方		76	7.3
8. 女性/30-39 才/中部地方		106	10.2
9. 女性/20-29 才/近畿地方		75	7.2
10. 女性/30-39 才/近畿地方		99	9.5
11. 女性/20-29 才/中国地方		24	2.3
12. 女性/30-39 才/中国地方		33	3.2
13. 女性/20-29 才/四国地方		13	1.3
14. 女性/30-39 才/四国地方		17	1.6
15. 女性/20-29 才/九州地方		52	5.0
16. 女性/30-39 才/九州地方		64	6.2
全体		1038	100.0



## 調査票

### 現代日本の結婚と少子化に関するアンケート

当アンケートは、現在の日本で大きな社会問題となっている結婚と少子化についての世論調査をするためのものです。

当アンケートには、デリケートな内容（年齢、家族状況、就業状況など）をお伺いすることがございます。本件趣旨にご同意くださる方は、ご回答をお願いいたします。

回答をしたくないと判断された場合は、「回答をやめる」ボタン、あるいはブラウザを閉じて、アンケートを終了していただいで結構です。

当アンケートにより取得した回答結果につきましては、特定の個人が識別できないよう統計的に処理いたします。下記アンケートにご協力をお願いいたします。

#### I、最初に結婚についてあなたのお考えをお伺いします。

- Q1** あなたは何歳で結婚したいですか(未婚の方)、もしくはしたいと思っていましたか(既婚の方)。

直接数字を入力してご回答ください。ここでは結婚は入籍したもののほか、内縁関係も含まれます。

なお、結婚するつもりが全くない(なかった)場合は「0」とご回答ください。

**【 必須入力 】**

歳 (半角数字)

- Q2** あなたが初めて結婚された時の年齢を教えてください。

**【 必須入力 】**

歳 (半角数字)

**Q3** あなたが現在結婚していない理由は何ですか。次の中から主なものを2つまで選んでください。

**【 必須入力 】 (2個まで選択)**

- 1. 結婚願望がない
- 2. 適切な相手がいない
- 3. 経済的余裕がない
- 4. 仕事が大事な時期で優先したい
- 5. 学業が大事な時期で優先したい
- 6. 家族の問題(死別・離別等も含む)
- 7. 理由は特にない
- 8. 現在、結婚している

**Q4** あなたが実際に結婚相手に重視すること(未婚の方)、もしくは重視していたこと(既婚の方)についてお伺いします。

以下の項目について、あなたの考えに最も近いものをそれぞれ1つずつ選んでください。

**【 必須入力 】**

		1 重視する	2 どちらか といえ ば重視 する	3 どちらか といえ ば重視 しない	4 重視 しない
1. 性格	→	<input type="radio"/>	<input type="radio"/>	<input type="radio"/>	<input type="radio"/>
2. 価値観	→	<input type="radio"/>	<input type="radio"/>	<input type="radio"/>	<input type="radio"/>
3. 容姿	→	<input type="radio"/>	<input type="radio"/>	<input type="radio"/>	<input type="radio"/>
4. 経済力	→	<input type="radio"/>	<input type="radio"/>	<input type="radio"/>	<input type="radio"/>
5. 職業	→	<input type="radio"/>	<input type="radio"/>	<input type="radio"/>	<input type="radio"/>
6. 年上	→	<input type="radio"/>	<input type="radio"/>	<input type="radio"/>	<input type="radio"/>
7. 年下	→	<input type="radio"/>	<input type="radio"/>	<input type="radio"/>	<input type="radio"/>
8. 愛情	→	<input type="radio"/>	<input type="radio"/>	<input type="radio"/>	<input type="radio"/>
9. 健康	→	<input type="radio"/>	<input type="radio"/>	<input type="radio"/>	<input type="radio"/>
10. 家族	→	<input type="radio"/>	<input type="radio"/>	<input type="radio"/>	<input type="radio"/>

**Q5** 日本の平均初婚年齢は男性が 30.4 歳、女性が 28.6 歳(厚生労働省平成 21 年度の統計)と算出されています。

晩婚化が進むなかで、若者の結婚を妨げている理由は何だと思えますか？主なものを3つまでお選びください。

【 必須入力 】 (3個まで選択)

- 1. 独身生活の方が自由である
- 2. 結婚しないことに対する世間のこだわりが少なくなった
- 3. 仕事のためには、独身のほうが都合がよい
- 4. 仕事をもつ女性が増えて、女性の経済力が向上した
- 5. 家事、育児に対する負担感、拘束感が大きい
- 6. 相手に高望みをしている
- 7. 社会慣行としての出会いの場(お見合いなど)が減少した
- 8. 親離れができていない  
兄弟の数が減ったことや一人っ子どうしが増えたため、婚姻による改姓が障害となっている
- 9. ー
- 10. その他
- 11. わからない

**Q6** あなたは婚活(結婚することを望んで、意識的に自分から進んでパートナーを見つけ出そうとする活動を行なうこと)をしていますか。

【 必須入力 】

- 1. 現在交際している人がいなくて、婚活をしている/婚活をする予定である
- 2. 現在交際している人はいるが、別途婚活をしている
- 3. 現在交際している人がいないが婚活していない/する予定もない
- 4. やがて結婚する予定の交際相手がいるので婚活していない/する予定もない

**Q7** 婚活として利用しているもの、もしくは利用しようと思っているものは何ですか。次の中から主なものを3つまでお答えください。

**【 必須入力 】 (3 個まで選択)**

- 1. お見合い
- 2. 知り合いの紹介
- 3. 合コン
- 4. 街コン
- 5. 婚活パーティー
- 6. 結婚相談所
- 7. ソーシャルネットワーク(mixi や twitter や face book など)
- 8. その他
- 9. 特になし

**Q8** 現在のあなたの就業状況についてお伺いします。あてはまるものを1つ選んでください。  
従業員数はあなたの属する支店や工場だけでなく、会社全体でお答えください。

**【 必須入力 】**

- 1. 無職(仕事を探している。就活生は除く)
- 2. 無職(仕事を探してはいない。専業主婦、家事手伝い含む)
- 3. 学生
- 4. 正社員 (従業員 4 人以下の会社に常勤)
- 5. 正社員(従業員 5~99 人の会社に常勤)
- 6. 正社員 (従業員 100~499 人の会社に常勤)
- 7. 正社員(従業員 500 人以上の会社に常勤)
- 8. 正社員(官公庁で常勤)
- 9. パート・アルバイト(子供はいない)
- 10. パート・アルバイト (出産前と同じ会社でパート・アルバイト)
- 11. パート・アルバイト (出産前と違う会社でパート・アルバイト)
- 12. パート・アルバイト(出産前は非就業で新たにパート・アルバイト)
- 13. 自営業・家業
- 14. その他

**Q9** あなたの働いている/働いていた期間をそれぞれ教えてください。

※項目 3.【現職場で働いている期間】は現在、働いていない方は前職場で働いていた期間を教えてください。

また、パート・アルバイトも含めてお答えください。

※項目 4.【働いてきた期間のトータル】は、パート・アルバイトも含めた働いてきた期間を全て合算して、お答えください。

※該当しない方は、「0」と入力してください。

**【 全て必須 】**

【正社員で働いている/働いていた期間の合計】

年 (半角数字)

【パート・アルバイトで働いている/働いていた期間の合計】

年 (半角数字)

【現職場で働いている期間】

年 (半角数字)

【働いてきた期間のトータル】

年 (半角数字)

Q10

結婚あるいは出産・育児を機に退職されたことのある方にお聞きます。

どうして仕事をやめたのですか。大きな理由から順位をつけて教えてください。

※結婚あるいは出産・育児を機に退職したことがない方は選択肢9「結婚あるいは出産・育児を機に退職したことはない」

をお選びください。

【 1位まで必須 】

1. もともと結婚、出産で退職するつもりだった
2. 結婚、出産後も働き続けたいと思うほどの仕事ではなかった
3. 家事、育児と仕事を両立させるには時間的、体力的に難しかった
4. 女性は結婚、出産でやめなければならないという職場の雰囲気だった
5. 妻は働かずに家にいて、家事、育児をすることを夫や家族が望んだ
6. 近くに保育所がなかったり、親と同居していなかったなど仕事と育児を両立させることができなかった
7. 結婚や夫の転勤で別の地域に引っ越さなければならなかった
8. その他
9. 結婚あるいは出産・育児を機に退職したことはない

(半角数字のみ、上記より番号を記入)

1位:

2位:

3位:

**Q11** あなたが現在している仕事の種類は何ですか。

※パート・アルバイトの方もあてはまるものをお選びください。

※複数の種類の仕事をしている方は、主に従事しているものについてお答えください。

**【 必須入力 】**

- 1. 専門的・技術的な仕事
- 2. 管理的な仕事
- 3. 事務的な仕事
- 4. 販売の仕事
- 5. サービスの仕事
- 6. 運輸・通信の仕事
- 7. 生産工程・労務の仕事
- 8. 農林漁業の仕事
- 9. その他

**Q12** あなたが現在、仕事をしている主な理由は何ですか。(いくつでも)

※パート・アルバイトの方もあてはまるものをお選びください。

**【 必須入力 】**

- 1. 自分と家族の生活を維持するため
- 2. 生活水準を上げるため
- 3. 健康に良いから
- 4. いきがい、社会参加のため
- 5. 頼まれたから、時間に余裕があるから
- 6. その他



**Q13** あなたが現在、仕事をしていない理由が仕事をしたいと思いながら仕事に就けなかった場合、  
仕事に就けなかった理由は何ですか。(いくつでも)

**【 必須入力 】**

- 1. 職種が希望と合わなかった
- 2. 労働時間が希望と合わなかった
- 3. 賃金、報酬が希望と合わなかった
- 4. 通勤時間が希望と合わなかった
- 5. 条件にこだわらないが、仕事がない
- 6. 起業・開業の準備中である
- 7. 請負や内職の仕事の注文がこなかった
- 8. あなたの健康上の理由
- 9. 家族の健康上の理由(介護など)
- 10. 家庭の事情(介護等を除く、育児・家事等)
- 11. その他
- 12. 仕事をしたいと思っていない

**Q14** あなたが仕事をしていない理由が仕事をしたいと思わなかった場合、その理由は何ですか。(いくつでも)

**【 必須入力 】**

- 1. 財産収入、退職金があるから
- 2. 配偶者や子供の収入があるから
- 3. 適当な就職先がみつからなくなった
- 4. あなたの健康上の理由
- 5. 家族の健康上の理由(介護など)
- 6. 趣味、社会活動に専念したいから
- 7. 育児、家事等に専念したいから

8. その他

**Q15** 生年月日をお答えください。

【あなた】西暦  年  月 (半角数字)

【配偶者】西暦  年  月 (半角数字)

**Q16** 最終に通った(または在学中の)学校はどれにあたりますか。  
※この設問はタテ方向にお答えください。

【 必須入力 】

	1 あなた	2 配偶者
1. 中学校	<input type="radio"/>	<input type="radio"/>
2. 高校	<input type="radio"/>	<input type="radio"/>
3. 各種専門学校(高校卒業後)	<input type="radio"/>	<input type="radio"/>
4. 短大・高専	<input type="radio"/>	<input type="radio"/>
5. 大学・大学院	<input type="radio"/>	<input type="radio"/>

- Q17** 前問で回答した学校を卒業しましたか。  
 ※この設問はタテ方向にお答えください。  
 【 必須入力 】

	1 あなた	2 配偶者
	↓	↓
1. 現在、在学中	<input type="radio"/>	<input type="radio"/>
2. 卒業した	<input type="radio"/>	<input type="radio"/>
3. 中退した	<input type="radio"/>	<input type="radio"/>

- Q18** 収入を得る仕事を月に平均して何日しますか。  
 ※パート・アルバイトも含めてお答えください。

【あなた】 月)  日 (半角数字)

【配偶者】 月)  日 (半角数字)

- Q19** あなたは収入を得る仕事を 1 週 に平均して何時間しますか。(残業時間を含めてお答えください。)  
 ※パート・アルバイトも含めてお答えください。

【あなた】 週)  時間 (半角数字)

【配偶者】 週)  時間 (半角数字)

- Q20** 昨年 1 年間(1 月～12 月)の、あなたのお仕事の給料(手取り)は月に平均しておいくらでしたか。  
 (残業手当や賞与を含めてお答えください。)

【あなた】  万円 (半角数字)

【配偶者】  万円 (半角数字)

Ⅲ、ここからはあなたのお子さんについてお伺いします。

**Q21** お子さんは全部で何人ですか。

**【 必須入力 】**

- 1. 1人
- 2. 2人
- 3. 3人
- 4. 4人
- 5. 5人
- 6. 6人
- 7. 7人
- 8. 8人
- 9. 9人
- 10. 10人以上
- 11. 子どもはいない

あなたのお子さんについておうかがいします。

お子さんが3人以上いる場合は、上の3人についてお答えください。

**Q22** お子さんの性別をお答えください。

**【 必須入力 】**

		1 男	2 女
1. 第1子	→	<input type="radio"/>	<input type="radio"/>
2. 第2子	→	<input type="radio"/>	<input type="radio"/>
3. 第3子	→	<input type="radio"/>	<input type="radio"/>

**Q23** お子さんは何歳ですか。

【第1子】  歳 (半角数字)

【第2子】  歳 (半角数字)

【第3子】  歳 (半角数字)

Q24

あなたにとって理想の子供数と性別について当てはまるものを選んでください。

なお、理想の子供数が6人以上の場合でも、第五子までの範囲でお答えください。

【 必須入力 】

	1	2	3	4
	男	女	こだわらない	考えていない
1. 第一子 →	<input type="radio"/>	<input type="radio"/>	<input type="radio"/>	<input type="radio"/>
2. 第二子 →	<input type="radio"/>	<input type="radio"/>	<input type="radio"/>	<input type="radio"/>
3. 第三子 →	<input type="radio"/>	<input type="radio"/>	<input type="radio"/>	<input type="radio"/>
4. 第四子 →	<input type="radio"/>	<input type="radio"/>	<input type="radio"/>	<input type="radio"/>
5. 第五子以上 →	<input type="radio"/>	<input type="radio"/>	<input type="radio"/>	<input type="radio"/>

Q25

現在0歳～6歳までのお子さんがある方に、育児休業についてお伺いします。

あてはまるものを1つお選びください。

【 必須入力 】

- 1. すでに取得して職場復帰中
- 2. 現在、育児休業中
- 3. これから取得する予定
- 4. 職場に育児休業制度はあるが、取得していない
- 5. 職場に育児休業制度がなく、取得したいが取得できない
- 6. 場に育児休業制度はないが、取得する気がなく取得しない
- 7. 職場に育児休業制度があるかどうかわからず、取得していない
- 8. 現在 0 歳～6 歳までの子どもはいない/あてはまるものはない

**Q26** あなたの配偶者は仕事がある日、平均的に何時頃帰宅しますか。

**【 必須入力 】**

- 1. ~18 時まで
- 2. 19 時頃
- 3. 20 時頃
- 4. 21 時頃
- 5. 22 時頃
- 6. 23 時頃
- 7. 24 時頃
- 8. 25 時(深夜 1 時)頃
- 9. 26 時(深夜 2 時)頃
- 10. 27 時(深夜 3 時)頃～
- 11. わからない(同居していないため分からないなど)
- 12. 配偶者は働いていない

**Q27** あなたの配偶者の、家庭内での家事の協力度合いをあなた自身が判断してお答えください。

**【 必須入力 】**

	1 協 力 的	2 ど ち ら か と い え ば 協 力 的	3 ど ち ら か と い え ば 非 協 力 的	4 非 協 力 的
1. 食事準備 →	<input type="radio"/>	<input type="radio"/>	<input type="radio"/>	<input type="radio"/>
2. 食事片づけ →	<input type="radio"/>	<input type="radio"/>	<input type="radio"/>	<input type="radio"/>
3. 洗濯 →	<input type="radio"/>	<input type="radio"/>	<input type="radio"/>	<input type="radio"/>
4. 掃除 →	<input type="radio"/>	<input type="radio"/>	<input type="radio"/>	<input type="radio"/>
5. 力仕事 →	<input type="radio"/>	<input type="radio"/>	<input type="radio"/>	<input type="radio"/>
6. 買い物 →	<input type="radio"/>	<input type="radio"/>	<input type="radio"/>	<input type="radio"/>
7. 子供の世話 →	<input type="radio"/>	<input type="radio"/>	<input type="radio"/>	<input type="radio"/>
8. 家計管理 →	<input type="radio"/>	<input type="radio"/>	<input type="radio"/>	<input type="radio"/>

※次の3つの質問は児童手当に関する設問です。中学生以下のお子さんがある既婚の方にお尋ねします。

Q28

現在、受給している児童手当の金額に満足していますか？

【 必須入力 】



- 1. たいへん不満
- 2. かなり不満
- 3. どちらともいえない
- 4. かなり満足
- 5. たいへん満足
- 6. 中学生以下の子どもはいない

**Q29** 仮に児童手当が現在の2倍になるとしたら、あなたはもう1人子どもを産みたいと思いますか。

**【 必須入力 】**

- 1. はい
- 2. いいえ
- 3. わからない

**Q30** 児童手当がいくらになれば子どもを産みたいと思いますか。その金額を数字でご記入ください。

児童手当の金額が上がっても子どもを産みたいと思わない方は「0」と入力してください。

**【 必須入力 】**

円 (半角数字)

**Q31** あなたはご自分の介護が必要になった時、誰に面倒をみてもらいたいですか。(いくつでも)

**【 必須入力 】**

- 1. 妻または夫
- 2. 自分の息子
- 3. 自分の娘
- 4. 娘の夫または息子の嫁

- 5. 介護施設に入りたい
- 6. 自宅で介護サービスを使いたい
- 7. その他
- 8. 誰にもみてもらいたくない

**Q32** あなたの考える少子化対策は何ですか。この中から主なものをひとつご回答ください。

**【 必須入力 】**

- 1. 子育て給付などの経済面
- 2. 待機児童をなくす施設面の充実
- 3. 女性の育児休業
- 4. 男性の育児休業
- 5. その他

アンケートは以上で終わりです。ご協力ありがとうございました。  
回答もれがないか確認し、よろしければ「送信」ボタンをクリックしてください。